



Grand Panier de service 380 x 180 x 206 mm Fixation sur la colonne




Facile à nettoyer



Installation sur toute la gamme de chariots médicaux WorkiMed



Fixation sur la colonne



Présentation

Référence: WM 555.6027

Grand Panier de service 380 x 180 x 206 mm Fixation sur la colonne



Données mécaniques

Dimension interne 380 x 180 x 206 mm

Construction

Matériau : Acier doux

Couleur

RAL 9016 Blanc / Aluminium

Fixation sur la colonne

