




**Bloc de 1 tiroir hauteur 80 mm et 2 tiroirs hauteur 160 mm
(compatible uniquement avec les chariots WorkiMed Medium et Heavy Duty)**



Ce bloc tiroir télescopique vient se fixer sur la base de la colonne du chariot médical avec les adaptateurs de rail de colonne inclus. Il vous permettra l'aménagement des consommables médicaux. Sur le dessus un plan de travail de 490 x 300 mm y prend place améliorant l'espace de travail.

A l'intérieur du tiroir est placé un Bac ISO 40 x 30 x 10 cm pour le grand tiroir et de 40 x 30 x 5 cm pour le petit tiroir qui permet le cloisonnement de celui-ci et ainsi améliorer le rangement des produits. Des séparateurs peuvent être fournis en option.

Les dimensions internes du grand tiroir sont de L 420 x P 397 x H 160 mm
Les dimensions internes du petit tiroir sont de L 420 x P 397 x H 80 mm



Bloc de 1 tiroir hauteur 80 mm et 2 tiroirs hauteur 160 mm
(compatible uniquement avec les chariots WorkiMed Medium et Heavy Duty)

